

ЛитРес: Школа

Инструкция читателя

Версия документа: 0.07

Дата последнего обновления: 24 июля 2017 г.

Постоянное размещение: <https://goo.gl/lhWVHm>

Введение

Проект «[ЛитРес: Школа](#)» разработан на базе «ЛитРес: Библиотеки» и позволяет школьным библиотекам, подключенным к проекту, выдавать электронные книги прямо на устройства читателей.

Учащиеся школ получают бесплатный доступ к электронным книгам из школьной программы. Главное достоинство системы — быстрое получения книг в любом месте, где есть Интернет. А также удобное чтение на любых устройствах: на компьютере, ноутбуке, планшете или смартфоне (в том числе в режиме «офлайн»).

В данной инструкции рассмотрены только функциональные возможности учётных записей читателей. Инструкции для [библиотекарей](#) и [операторов](#) представлены в отдельных документах.

Содержание

[Введение](#)

[Содержание](#)

[Получение читательского билета](#)

[Где и как можно пользоваться электронной библиотекой?](#)

[Чтение через персональный компьютер или ноутбук](#)

[Вход читателя в систему](#)

[Поиск, получение и чтение книг](#)

[Чтение через мобильные приложения](#)

[Приложение для Android](#)

[Установка и вход в мобильное приложение](#)

[Поиск, получение и чтение книг](#)

[Приложение для iOS \(iPhone, iPad\)](#)

[Установка и вход в мобильное приложение](#)

[Поиск, получение и чтение книг](#)

[Приложение для Windows 10](#)

[Установка и вход в мобильное приложение](#)

[Поиск, получение и чтение книг](#)

Получение читательского билета

Для получения читательского билета обратитесь к вашему школьному библиотекарю и скажите ему:

- Ваше имя и фамилию
- Класс
- Дату рождения (день, месяц, год)
- Свой электронный почтовый ящик (e-mail) или номер мобильного телефона

Библиотекарь создаст электронный читательский билет и вышлет на e-mail ваш личный логин и пароль.

Используя этот логин и пароль вы сможете в любом месте, где есть интернет (дома, в школе или в транспорте), авторизоваться на сайте school.litres.ru или в [МОБИЛЬНЫХ ПРИЛОЖЕНИЯХ](#) и приступить к чтению книг.

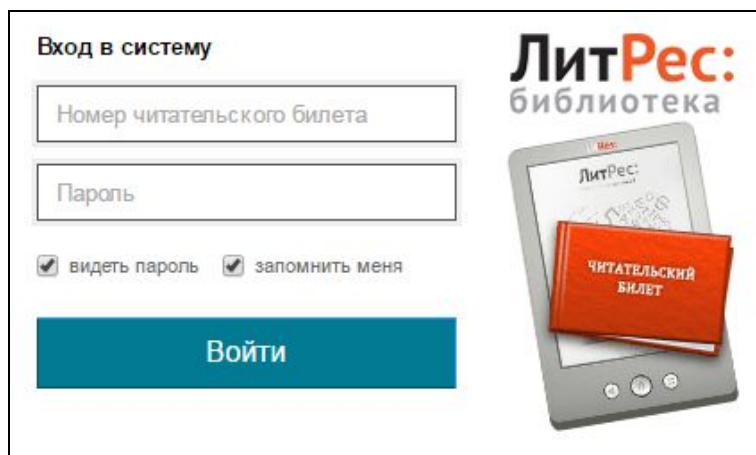
Где и как можно пользоваться электронной библиотекой?

Читать книги можно на любых персональных компьютерах (ноутбуках, моноблоках), а также на планшетах, смартфонах и других мобильных устройствах ([Android](#), [iOS](#), [Windows 10](#)).

Чтение через персональный компьютер или ноутбук

Вход читателя в систему

Для начала вам нужно авторизоваться. Откройте в браузере вашего компьютера или ноутбука сайт school.litres.ru и введите в поля формы выданный вам номер читательского билета (логин) и пароль:



Вход в систему

Номер читательского билета

Пароль

видеть пароль запомнить меня

Войти

ЛитРес:
библиотека

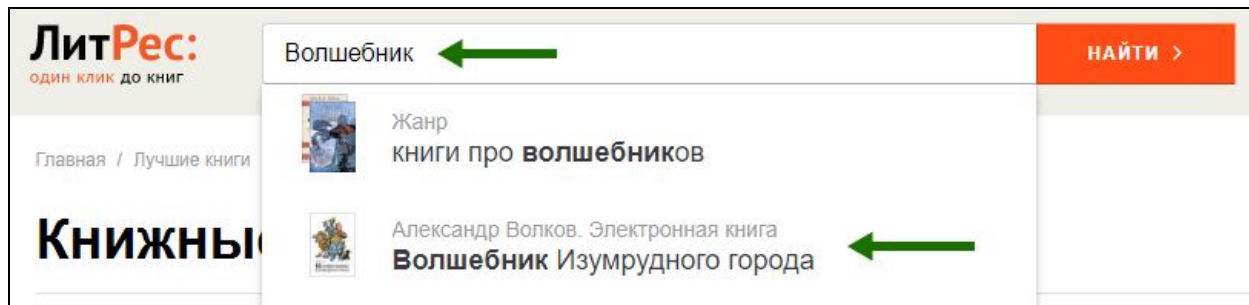
ЧИТАТЕЛЬСКИЙ
БИЛЕТ

(Если вы забыли или потеряли свой номер читательского билета или пароль — обратитесь в школьную библиотеку)

Поиск, получение и чтение книг

На сайте электронной библиотеки представлено большое количество интересных электронных книг в различных жанрах. И читатель может получить любую из них, если она соответствует его возрасту.

Для этого с помощью поиска (или просмотра каталога) найдите интересующую книгу:



На странице с описанием книги при нажатии кнопки «**Взять в библиотеке**», вы получаете книгу и сразу же можете приступить к чтению, используя кнопку «**Читать онлайн**»:





Электронная книга

Волшебник Изумрудного города

Автор: [Александр Волков](#)

★★★★★ 4.72

 ЧИТАТЬ ОНЛАЙН 

Книга выдана библиотекой до 21 сентября 2017, 23:59

Читайте книгу на своём устройстве   

А. Волков
ВОЛШЕБНИК
ИЗУМРУДНОГО ГОРОДА

+0

Александр Волков «Волшебник Изумрудного города»



Ураган



Среди обширной канзасской степи жила девочка Элли. Ее отец, фермер Джон, целый день работал в поле, а мать Анна хлопотала по хозяйству.

Жили они в небольшом фургоне, снятом с колес и поставленном на землю.

Обстановка домика была бедна: железная печка, шкаф, стол, три стула и две кровати. Рядом с домом, у самой двери, был выкопан «ураганный погреб». В погребе семья отсиживалась во время бурь.

Степные ураганы не раз опрокидывали легонькое жилище фермера Джона. Но Джон не унывал: когда утихал ветер, он поднимал домик, печка и кровати становились на места. Элли собирала с пола оловянк

ЛитРес: читалка

Страница 3 из 261

(Для пролистывания книги используйте кнопки-стрелки на клавиатуре или колёсико мыши)

Когда вы закончите чтение книги, вам не нужно «возвращать» её в библиотеку — она автоматически вернётся в библиотеку через год после получения.

Если на странице книги нет кнопки «Взять в библиотеке», а есть только кнопка «Запросить у библиотекаря», то это означает, что вы не можете мгновенно получить книгу. Вам необходимо сначала *запросить* книгу, а потом некоторое время подождать, пока библиотекарь выдаст вам эту книгу.



Электронная книга

Волшебник Изумрудного города

Автор: [Александр Волков](#)

★★★★★ 4.72

☰ Оттавление

ЗАПРОСИТЬ У БИБЛИОТЕКАРЯ

Библиотечную книгу Вы сможете читать **онлайн на сайте** или в **библиотечных приложениях** ЛитРес для Android, iPad, iPhone

Из серии: *Изумрудный город* #1

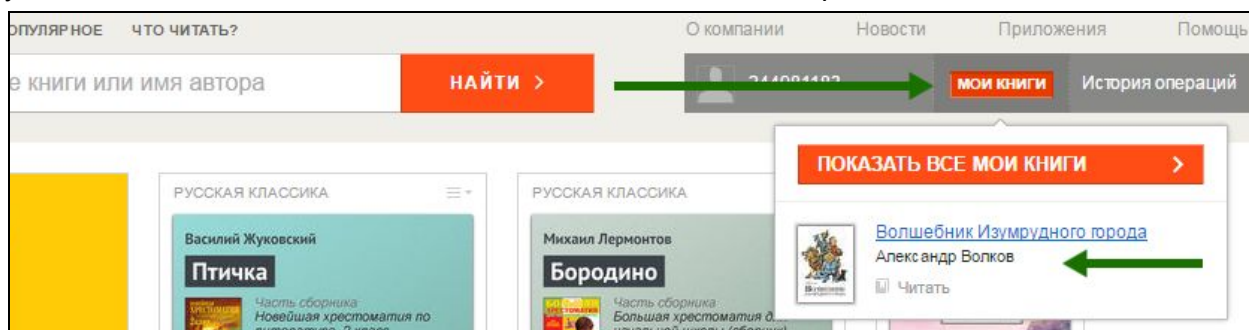
Объем: 170 стр., 64 иллюстрации

Жанр: *Сказки*

А.Волков
ВОЛШЕБНИК
ИЗУМРУДНОГО ГОРОДА

+0

После того как библиотекарь одобрит ваш запрос и выдаст вам книгу, вы получите уведомление на e-mail, а также выданная книга появится в разделе «Мои книги»:



ПОПУЛЯРНОЕ ЧТО ЧИТАТЬ?

в книги или имя автора **НАЙТИ >**

О компании Новости Приложения Помощь

341084482 **МОИ КНИГИ** История операций

ПОКАЗАТЬ ВСЕ МОИ КНИГИ >

РУССКАЯ КЛАССИКА

Василий Жуковский **Птичка**

Михаил Лермонтов **Бородино**

Волшебник Изумрудного города
Александр Волков
Читая

В этом разделе будут собираться все-все книги, полученные вами в библиотеке (или принудительно выданные вам библиотекарем). И вам не придется каждый раз повторно их искать.

В некоторых случаях библиотекарь может отказать вам в выдаче книги. В этом случае вы также получите уведомление на ваш e-mail, в котором будет написана причина отказа.

Чтение через мобильные приложения

Для удобства получения и чтения книг вы можете использовать планшеты и смартфоны под управлением [Android](#), [iOS](#) и [Windows 10](#). Для этого нужно установить мобильное приложение «ЛитРес: Школа». В отличие от сайта, на мобильных устройствах присутствует возможность чтения выданных книг в режиме «офлайн» — без подключения к сети интернет.

Приложение для Android

Установка и вход в мобильное приложение



Зайдите в браузере своего устройства на сайт sch.litres.ru/go и выберите «**Android**».

В магазине приложений Google Play установите бесплатное приложение «Школа!». После завершения установки нажмите «**Открыть**»:

Приложение «ЛитРес: Школа»

- Для любых устройств
- Вся литература из школьной программы
- Все книги бесплатны
- Возможность чтения **ОФЛАЙН**
- Синхронизация позиции чтения между вашими устройствами

Скачай приложение на своё устройство:

iOS Android Windows

Школа!
LitRes
3+

УДАЛИТЬ ОТКРЫТЬ

500 Количество скачиваний

1,9 18 ★★

Книги и справочники

Похожие

Приложение «ЛитРес: Школа!» разработано для учащихся школ с 1 по 11 классы

🌟 **ЧТО НОВОГО**
Повышена стабильность работы

При первом запуске приложения нужно авторизоваться.

Введите в поля формы выданный вам номер читательского билета (логин) и пароль и нажмите «Вход»:

ЛитРес: Школа

Авторизуйтесь под учетной записью, полученной в школьной библиотеке:

Номер читательского билета

Пароль


ВХОД

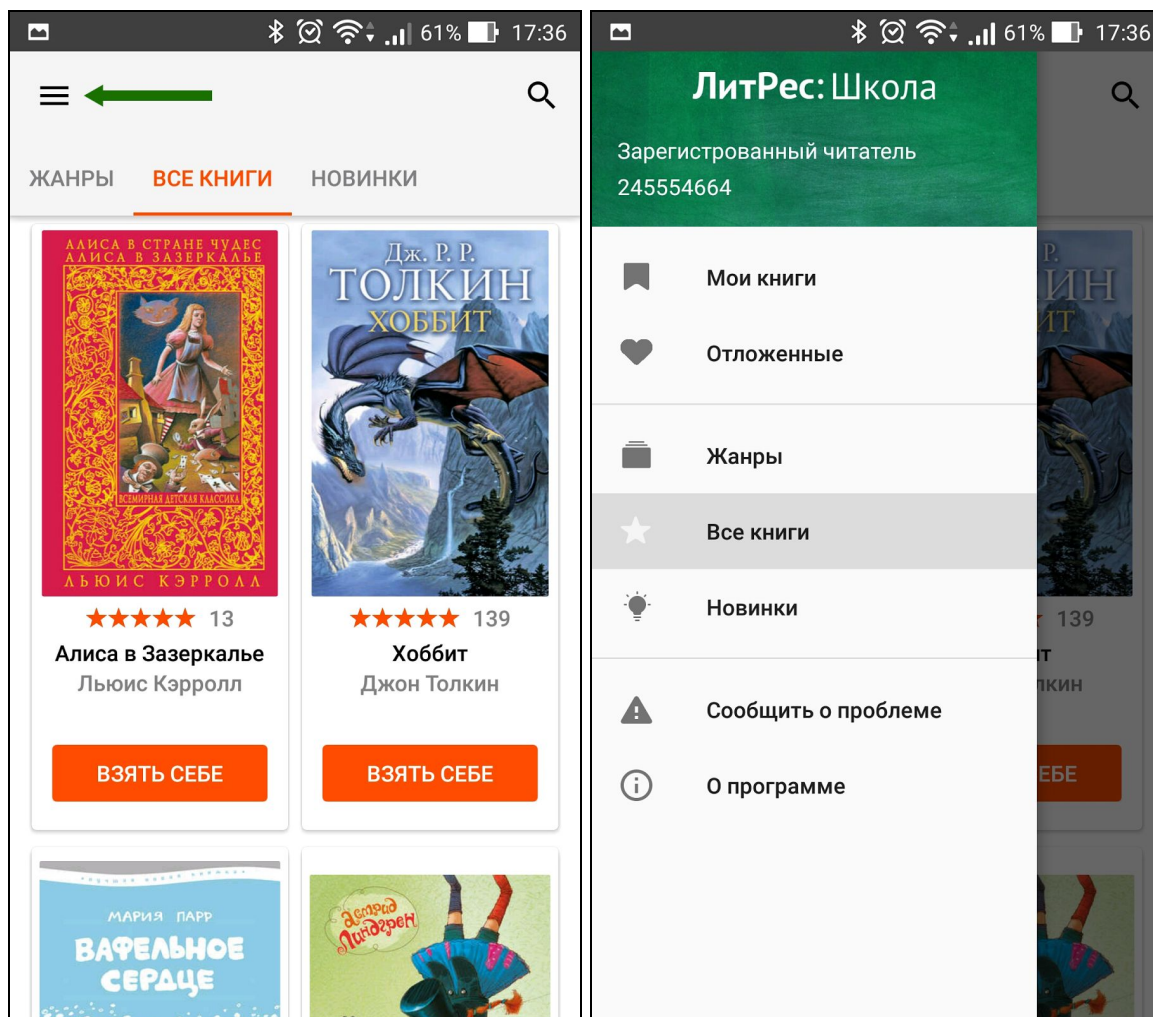
ЗАРЕГИСТРИРОВАТЬСЯ


(Если вы забыли или потеряли свой номер читательского билета или пароль — обратитесь в школьную библиотеку)

Поиск, получение и чтение книг

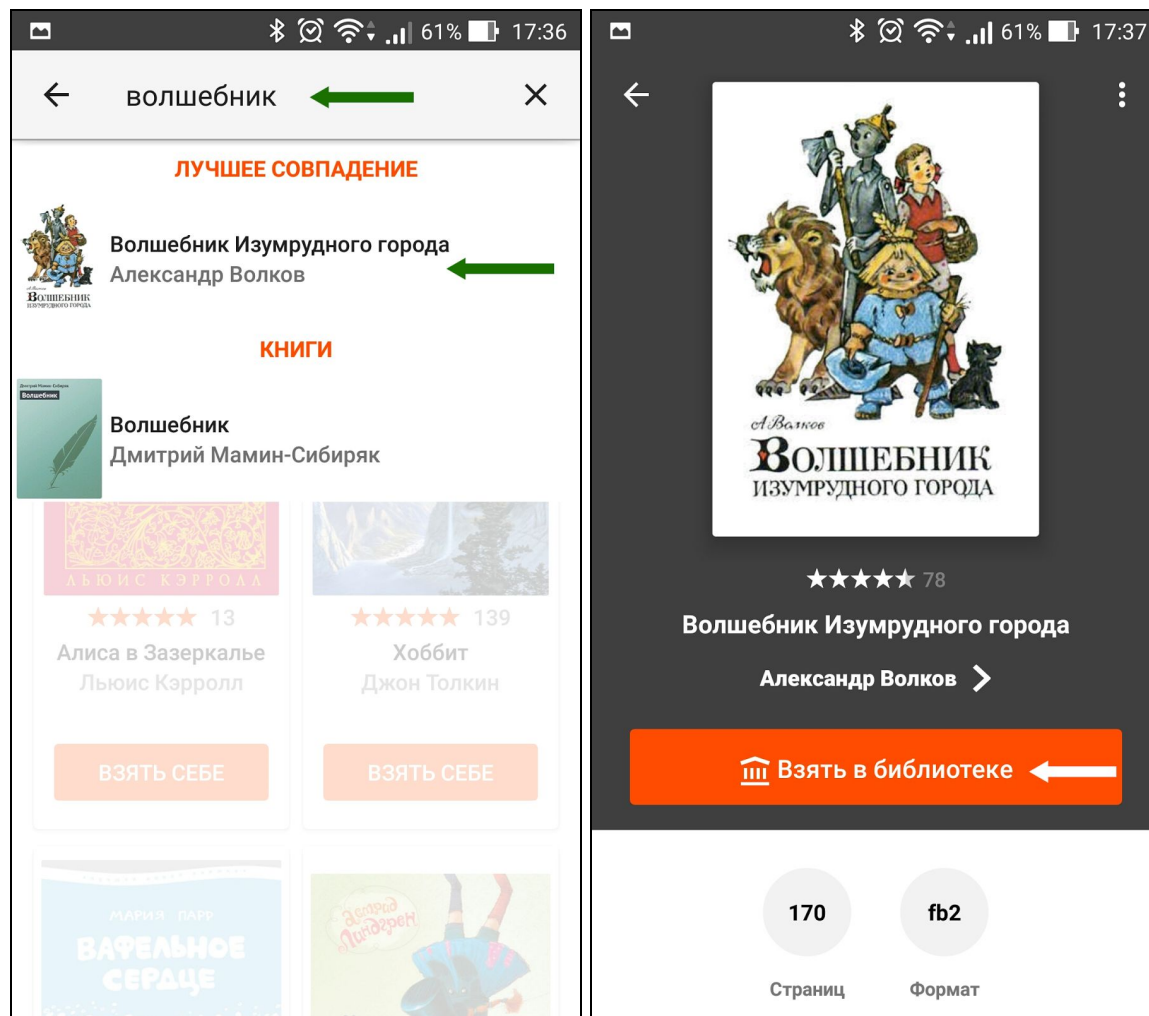
На главном экране находится список всех книг. Здесь вы можете найти наиболее популярные произведения.

Для перехода в меню нажмите на  в левом верхнем углу экрана. В меню можно перемещаться по разделам приложения.




Для поиска нажмите на , впишите в строку поиска название книги или автора и выберите в результатах интересующее произведение.

Затем на странице с описанием книги нажмите кнопку «Взять в библиотеке» и сразу же можете приступить к чтению:



📶 🔔 📶 59% 18:17

← ⋮



★★★★★ 79

Волшебник Изумрудного города

Александр Волков >




ЧИТАТЬ ←

170 Страниц

fb2 Формат

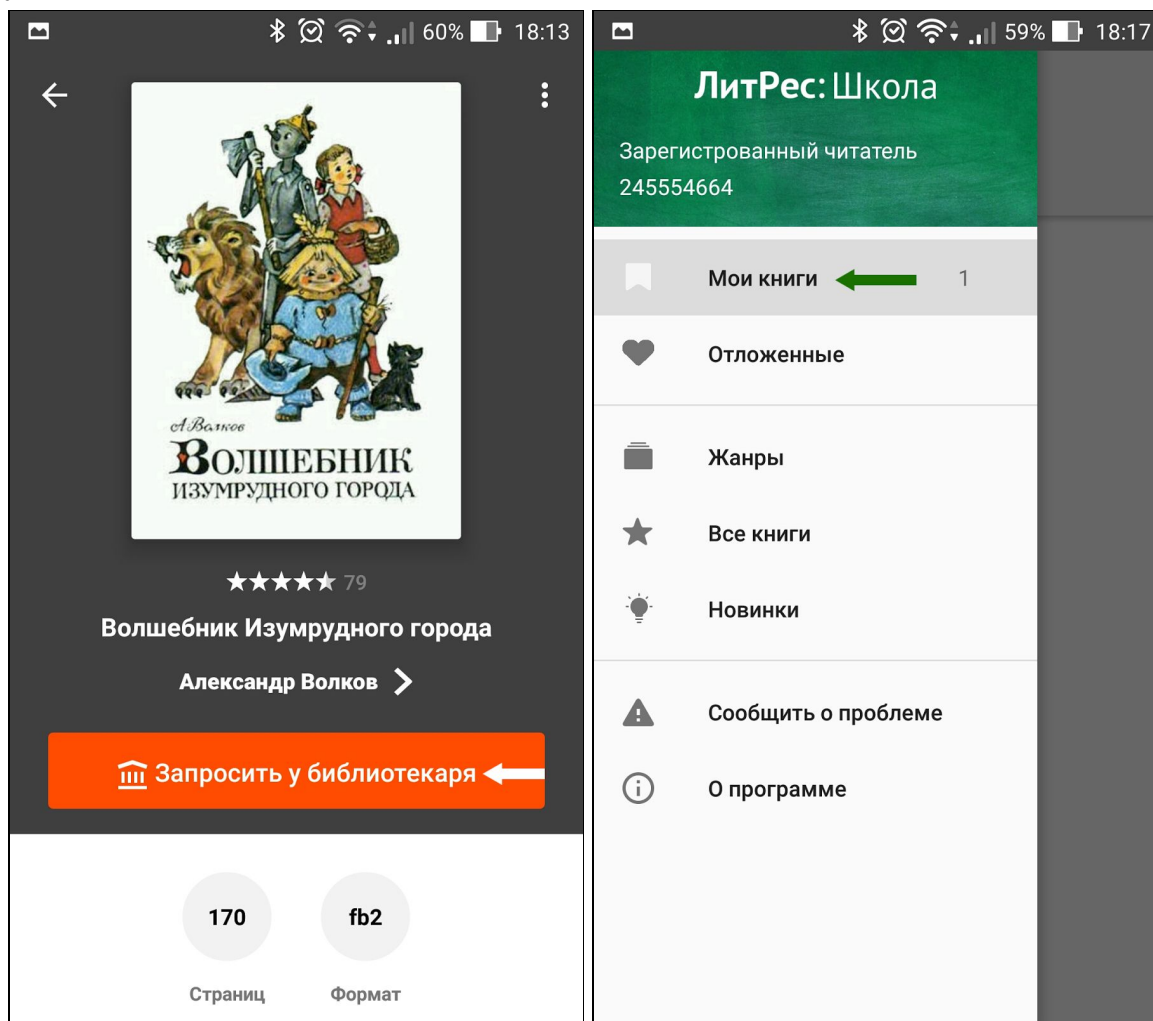
Для перелистывания книги коснитесь правой или левой части экрана. Если страницы не листаются — попробуйте сдвигать страницы в сторону.

А для выхода в меню — нажмите на центр экрана и затем на стрелочку ← :

<p>Волшебник Изумрудного города</p>  <p>– Нет, моя дорогая. Жили волшебники в прежние времена, а потом перевелись. Да и к чему они. И без них хлопот довольно...</p> <p>Элли смешно наморщила нос:</p> <p>– А все-таки без волшебников скучно. Если бы я вдруг сделалась королевой, то обязательно приказала бы, чтобы в каждом городе и в каждой деревне был волшебник. И чтобы он совершал для детей всякие чудеса.</p> <p>– Какие же, например? – улыбаясь, спросила мать.</p>	<p>← Волшебник Из... A ☰ 📖</p>  <p>– Нет, моя дорогая. Жили волшебники в прежние времена, а потом перевелись. Да и к чему они. И без них хлопот довольно...</p> <p>Элли смешно наморщила нос:</p> <p>– А все-таки без волшебников скучно. Если бы я вдруг сделалась королевой, то обязательно приказала бы, чтобы в каждом городе и в каждой деревне был волшебник. И чтобы он совершал для детей всякие чудеса.</p> <p>Ураган 2%</p> 
--	--

Если на странице книги нет кнопки «Взять в библиотеке», а есть только кнопка «**Запросить у библиотекаря**», то это означает, что вы не можете мгновенно получить книгу и сразу же приступить к чтению. Вам необходимо сначала *запросить* книгу, а затем некоторое время подождать, пока школьный библиотекарь выдаст вам эту книгу.

После того как библиотекарь одобрит ваш запрос и выдаст вам книгу, вы получите уведомление на e-mail, а также выданная книга появится в разделе меню «Мои книги»:



В этом разделе будут собираться все-все книги, полученные вами в библиотеке (или принудительно выданные вам библиотекарем). И вам не придётся каждый раз повторно их искать.

В некоторых случаях библиотекарь может отказать вам в выдаче книги. В этом случае вы также получите уведомление на ваш e-mail, в котором будет написана причина отказа.

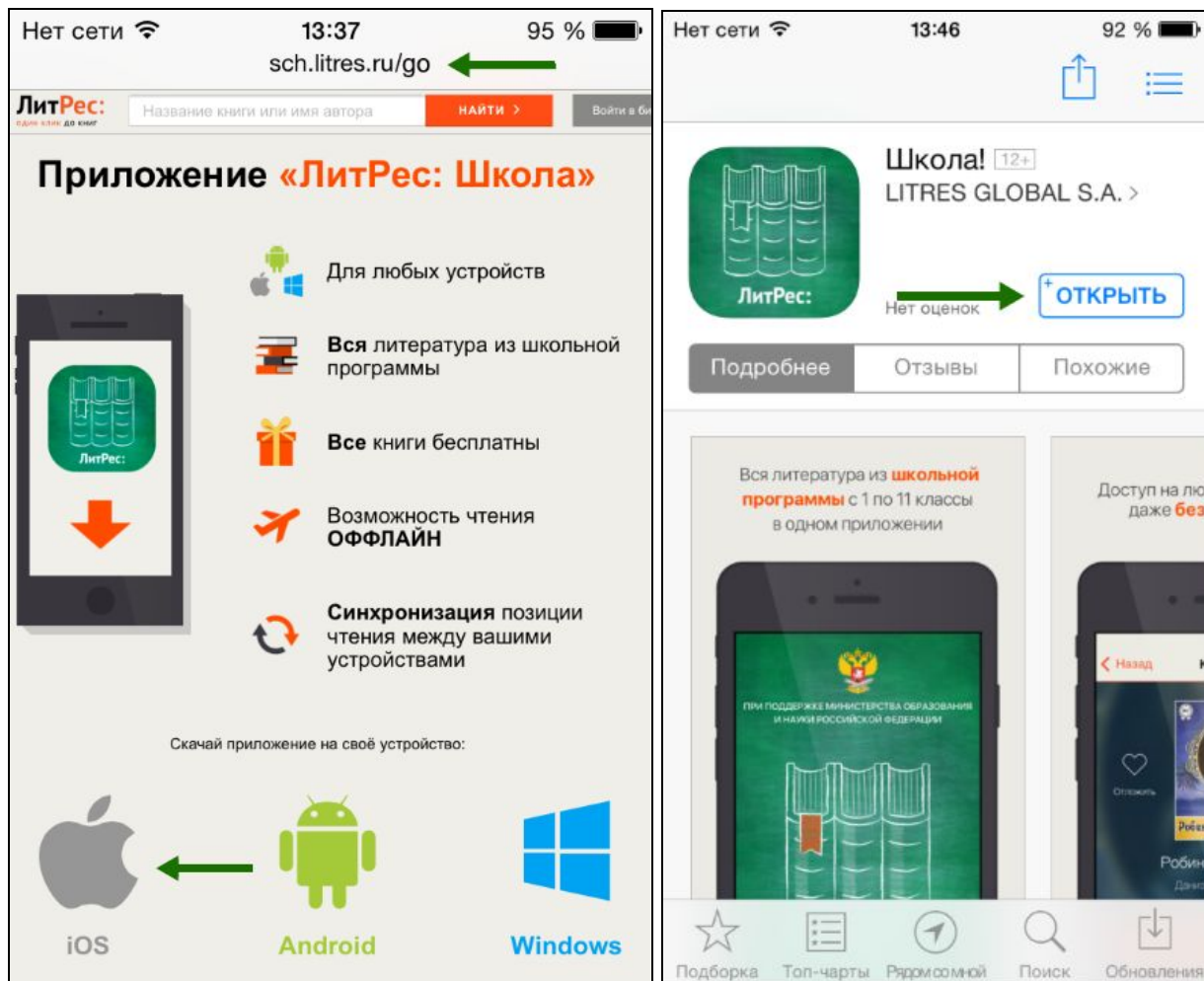
Стоит отметить, что все книги, которые вы хотя бы один раз открывали для чтения, сохраняются в вашем мобильном устройстве до конца срока выдачи. И вы можете их читать в режиме «офлайн» без подключения к сети интернет.

Приложение для iOS (iPhone, iPad)

Установка и вход в мобильное приложение

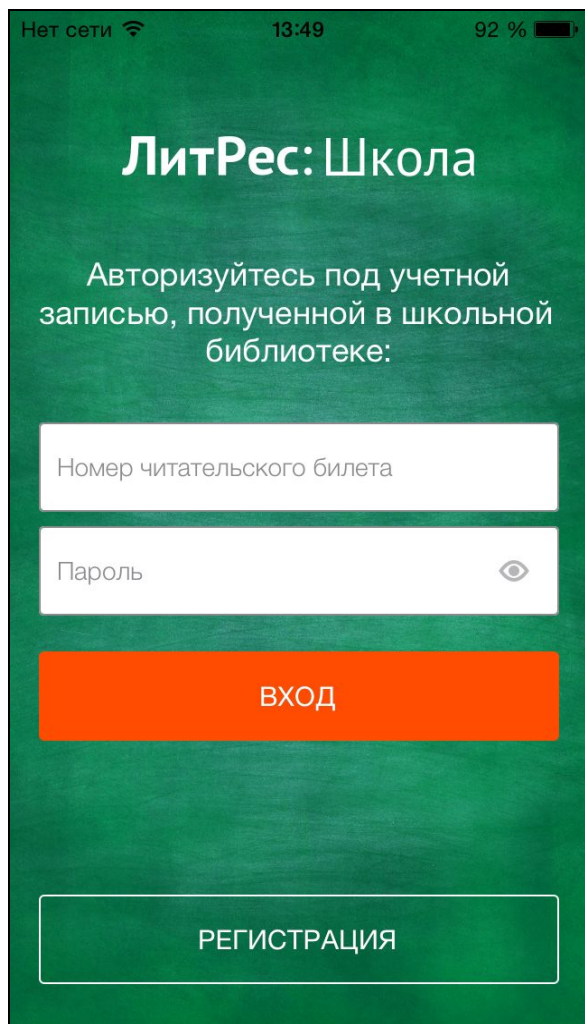


Зайдите в браузер своего устройства на сайт sch.litres.ru/go и выберите «iOS». В магазине приложений App Store установите бесплатное приложение «Школа!». После завершения установки нажмите «Открыть»:



При первом запуске приложения нужно авторизоваться.


Введите в поля формы выданный вам номер читательского билета (логин) и пароль и нажмите «Вход»:



Нет сети 13:49 92 %

ЛитРес: Школа

Авторизуйтесь под учетной записью, полученной в школьной библиотеке:


ВХОД

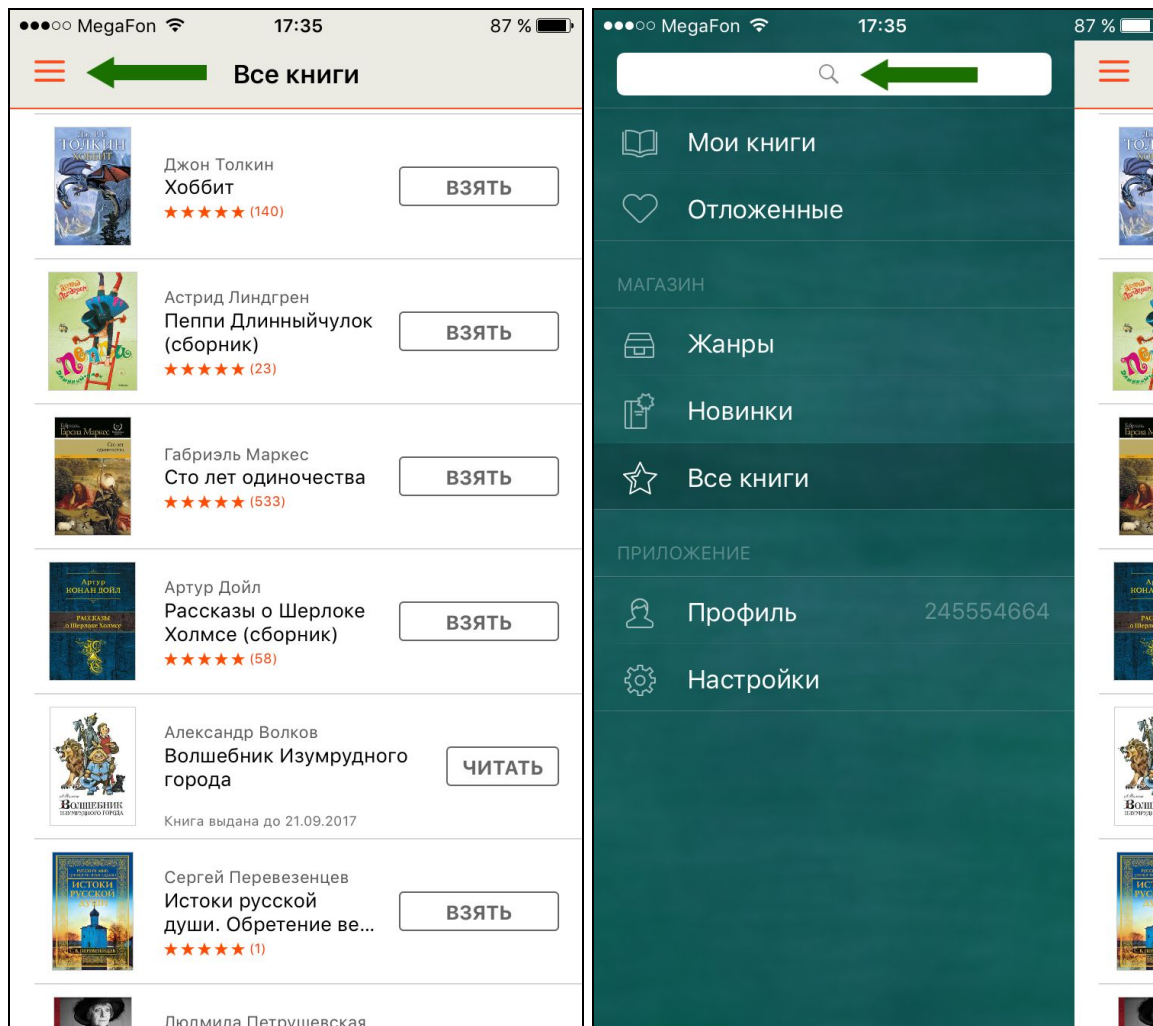
РЕГИСТРАЦИЯ

(Если вы забыли или потеряли свой номер читательского билета или пароль — обратитесь в школьную библиотеку)

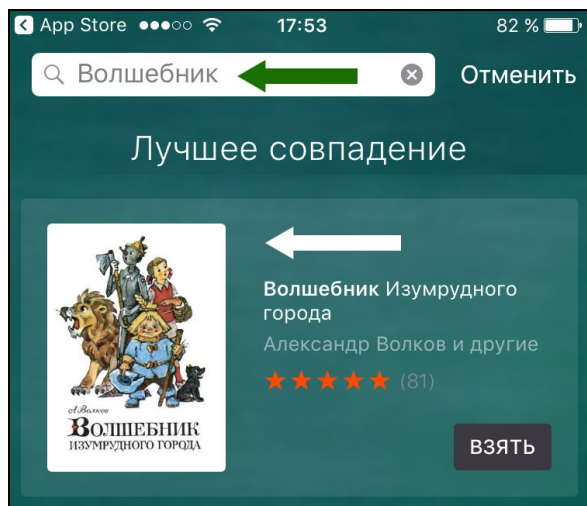
Поиск, получение и чтение книг

На главном экране находится список всех книг. Здесь вы можете найти наиболее популярные произведения.

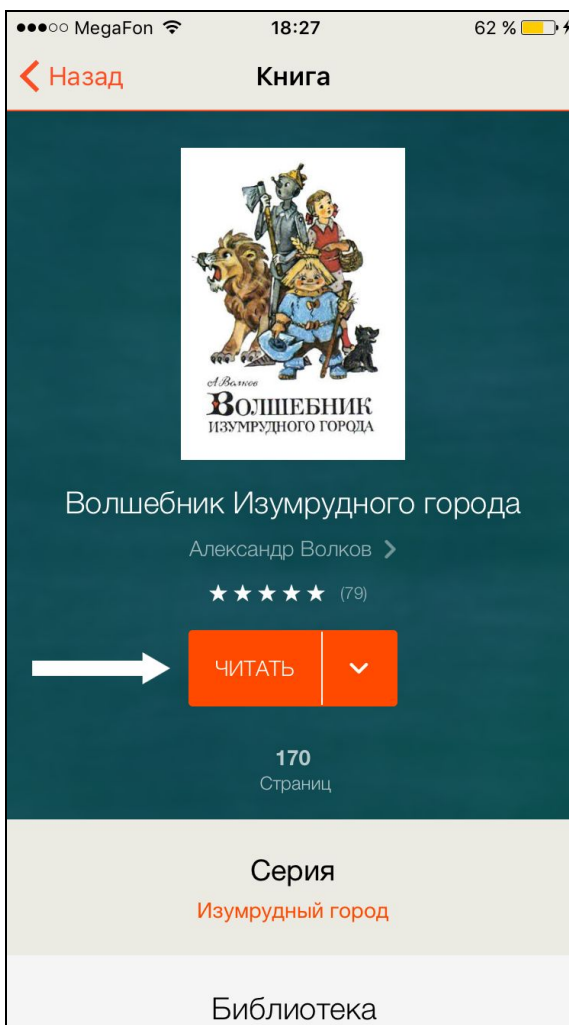
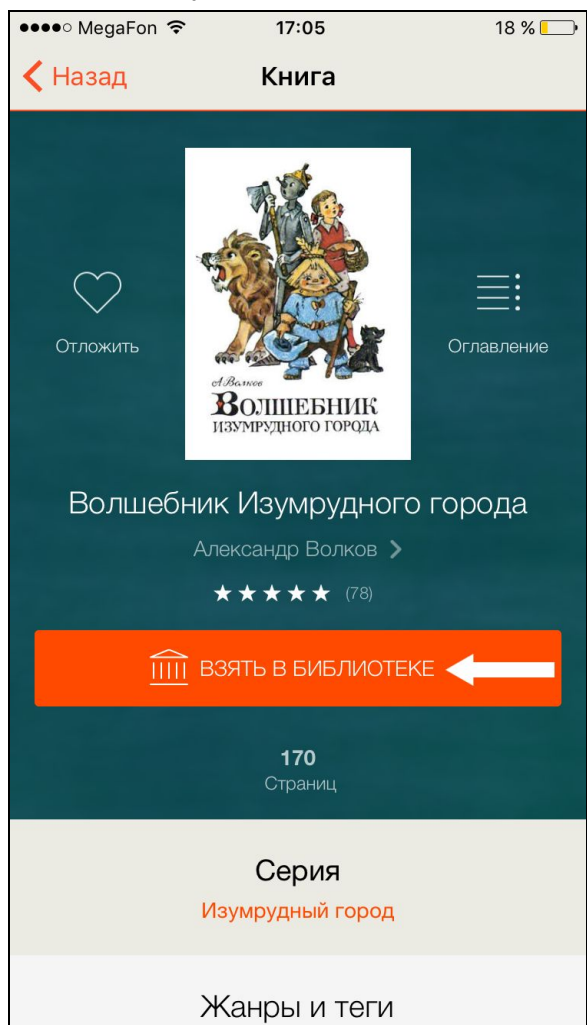
Для перехода в меню нажмите на  в левом верхнем углу экрана. В меню можно осуществлять поиск по книгам и авторам, а также перемещаться по разделам приложения.



Впишите в строку поиска название книги или автора.





Затем на странице с описанием книги нажмите кнопку «Взять в библиотеке» и сразу же можете приступить к чтению:



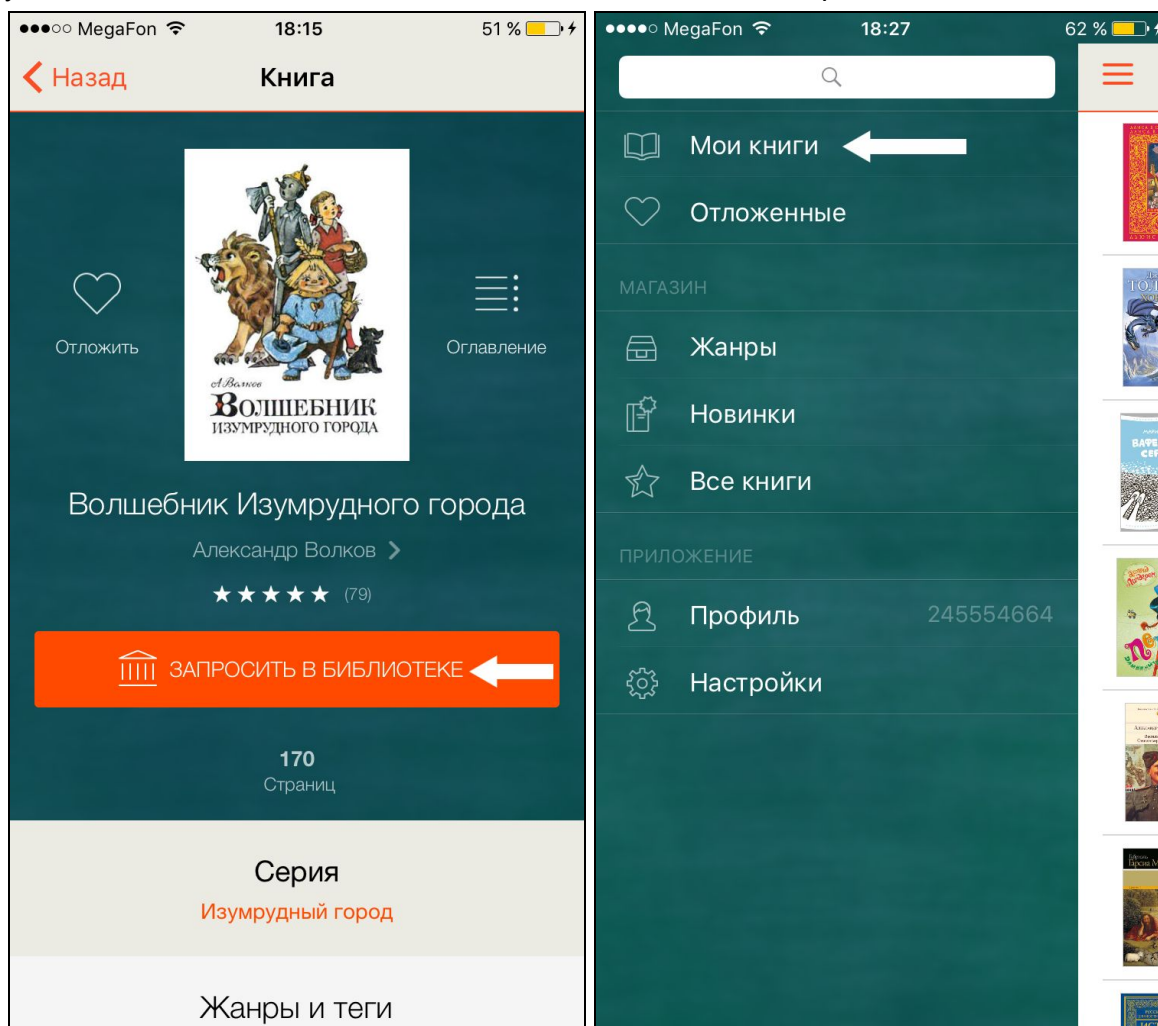
Для перелистывания книги коснитесь правой или левой части экрана. Если страницы не листаются — попробуйте сдвигать страницы в сторону.

А для выхода в меню — нажмите на центр экрана и выберите «Библиотека»:

<p>Волшебник Изумрудного города</p> <h2>Ураган</h2>  <p>Среди обширной канзасской степи жила девочка Элли. Ее отец, фермер Джон, целый день работал в поле, а мать Анна хлопотала по хозяйству.</p> <p>Жили они в небольшом фургоне, снятом с колес и поставленном на землю.</p> <p>Обстановка домика была бедна: железная печка, шкаф, стол, три стула и две кровати. Рядом с домом, у самой двери, был выкопан «ураганный погреб». В погребе семья отсиживалась во время бурь.</p> <p>Степные ураганы не раз опрокидывали легонькое жилище фермера Джона. Но Джон не унывал: когда</p> <p>3 из 334 Еще 14 стр.</p>	<p>MegaFon 18:28 62 %</p> <p>Библиотека</p> <h2>Ураган</h2>  <p>Среди обширной канзасской степи жила девочка Элли. Ее отец, фермер Джон, целый день работал в поле, а мать Анна хлопотала по хозяйству.</p> <p>Жили они в небольшом фургоне, снятом с колес и поставленном на землю.</p> <p>Обстановка домика была бедна: железная печка, шкаф, стол, три стула и две кровати. Рядом с домом, у самой двери, был выкопан «ураганный погреб». В погребе семья отсиживалась во время бурь.</p> <p>Степные ураганы не раз опрокидывали легонькое жилище фермера Джона. Но Джон не унывал: когда</p>
--	--

Если на странице книги нет кнопки «Взять в библиотеке», а есть только кнопка «**Запросить в библиотеке**», то это означает, что вы не можете мгновенно получить книгу и сразу же приступить к чтению. Вам необходимо сначала *запросить* книгу, а затем некоторое время подождать, пока школьный библиотекарь выдаст вам эту книгу.

После того как библиотекарь одобрит ваш запрос и выдаст вам книгу, вы получите уведомление на e-mail, а также выданная книга появится в разделе меню «Мои книги»:




В этом разделе будут собираться все-все книги, полученные вами в библиотеке (или принудительно выданные вам библиотекарем). И вам не придётся каждый раз повторно их искать.

В некоторых случаях библиотекарь может отказать вам в выдаче книги. В этом случае вы также получите уведомление на ваш e-mail, в котором будет написана причина отказа.

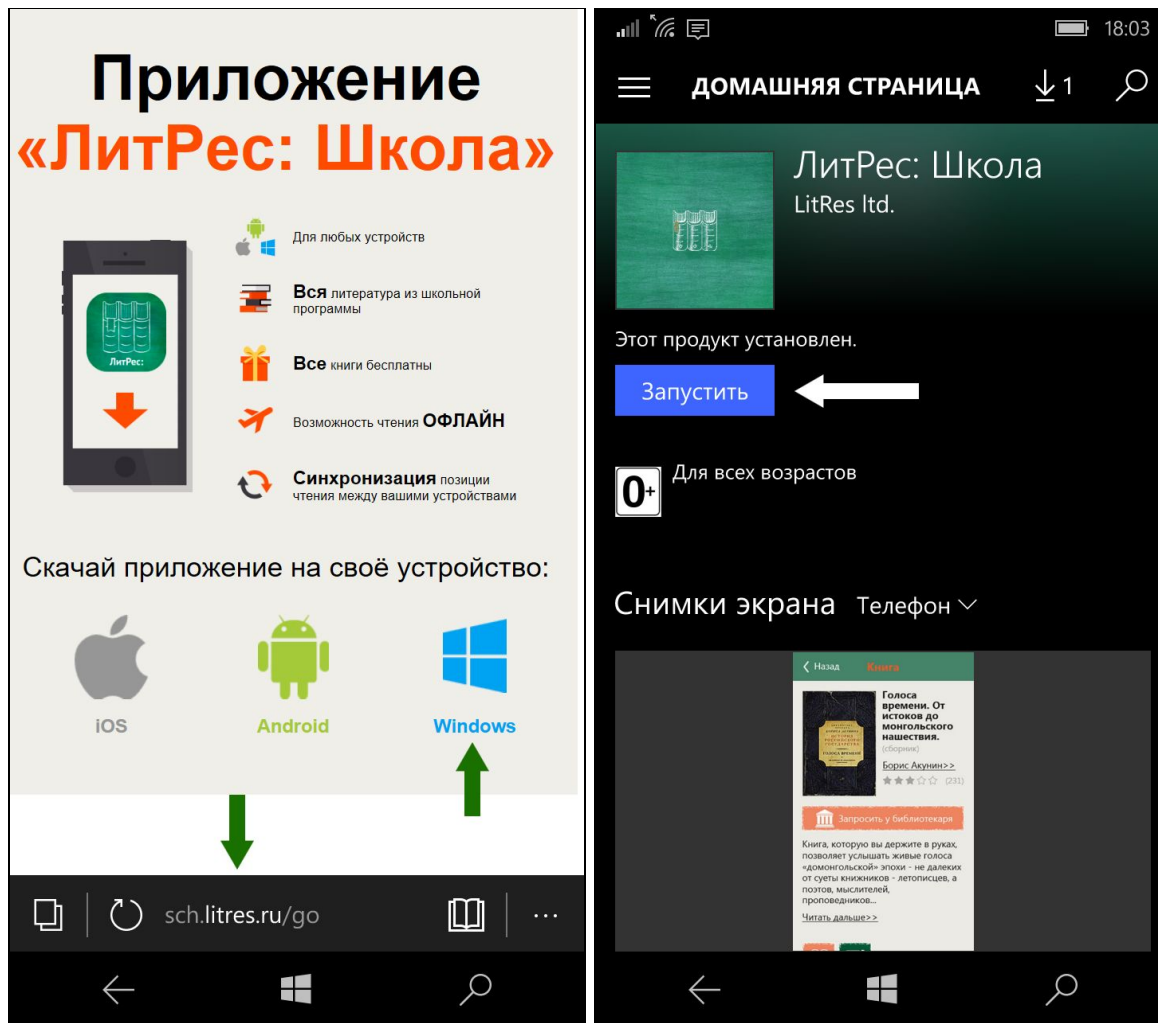
Стоит отметить, что все книги, которые вы хотя бы один раз открывали для чтения, сохраняются в вашем мобильном устройстве до конца срока выдачи. И вы можете их читать в режиме «офлайн» без подключения к сети интернет.

Приложение для Windows 10

Установка и вход в мобильное приложение

Зайдите в браузер своего устройства  на сайт sch.litres.ru/go и выберите «Windows».

В магазине приложений Windows Store установите бесплатное приложение «ЛитРес: Школа». После завершения установки нажмите «Запустить»:



The image shows two side-by-side screenshots from a Windows 10 mobile device. The left screenshot is a promotional page for the 'LitRes: Школа' app. It features the app's title in large black and orange text, a smartphone icon with the app logo, and several bullet points: 'Для любых устройств' (For any devices), 'Вся литература из школьной программы' (All literature from the school program), 'Все книги бесплатны' (All books are free), 'Возможность чтения ОФЛАЙН' (Offline reading capability), and 'Синхронизация позиции чтения между вашими устройствами' (Synchronization of reading position between your devices). Below this, it says 'Скачай приложение на своё устройство:' (Download the app to your device:) and shows icons for iOS, Android, and Windows. The Windows icon is highlighted with a green arrow pointing down, and another green arrow points up from the Windows icon to the bottom of the page. The browser address bar shows 'sch.litres.ru/go'. The right screenshot shows the app's page in the Windows Store. At the top, it says 'ДОМАШНЯЯ СТРАНИЦА' (Home page). The app title 'ЛитРес: Школа' and developer 'LitRes Ltd.' are displayed. Below that, it says 'Этот продукт установлен.' (This product is installed.) and a blue 'Запустить' (Run) button, which is pointed to by a white arrow. Below the button is a rating '0+' for 'Для всех возрастов' (For all ages). At the bottom, there is a preview of the app's interface showing a book cover and text.

При первом запуске приложения нужно авторизоваться.

Введите в поля формы выданный вам номер читательского билета (логин) и пароль и нажмите «Войти»:

Авторизуйтесь под учетной записью,
полученной в школьной библиотеке:

Номер читательского билета

Пароль


Войти

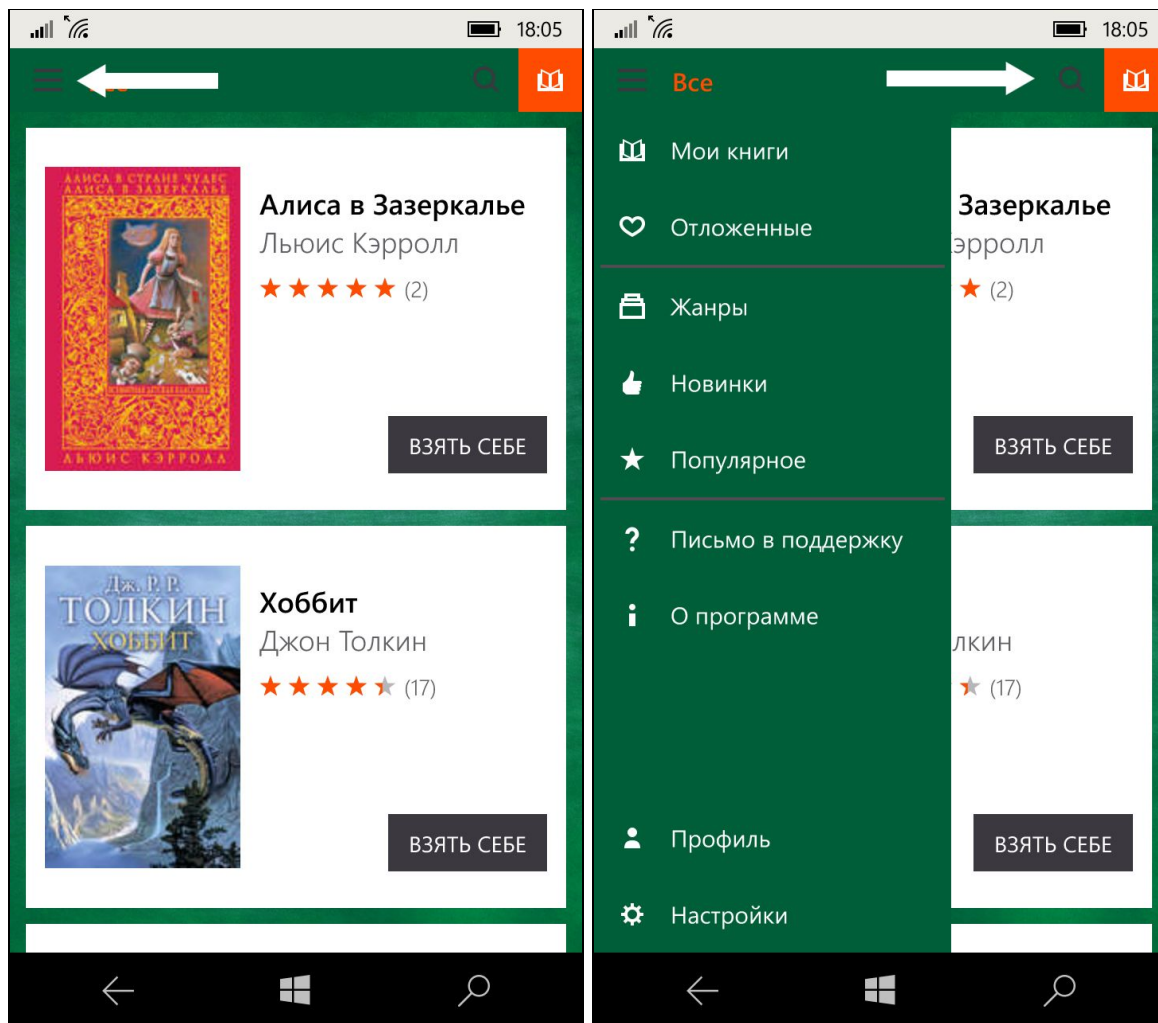
Зарегистрироваться


(Если вы забыли или потеряли свой номер читательского билета или пароль — обратитесь в школьную библиотеку)

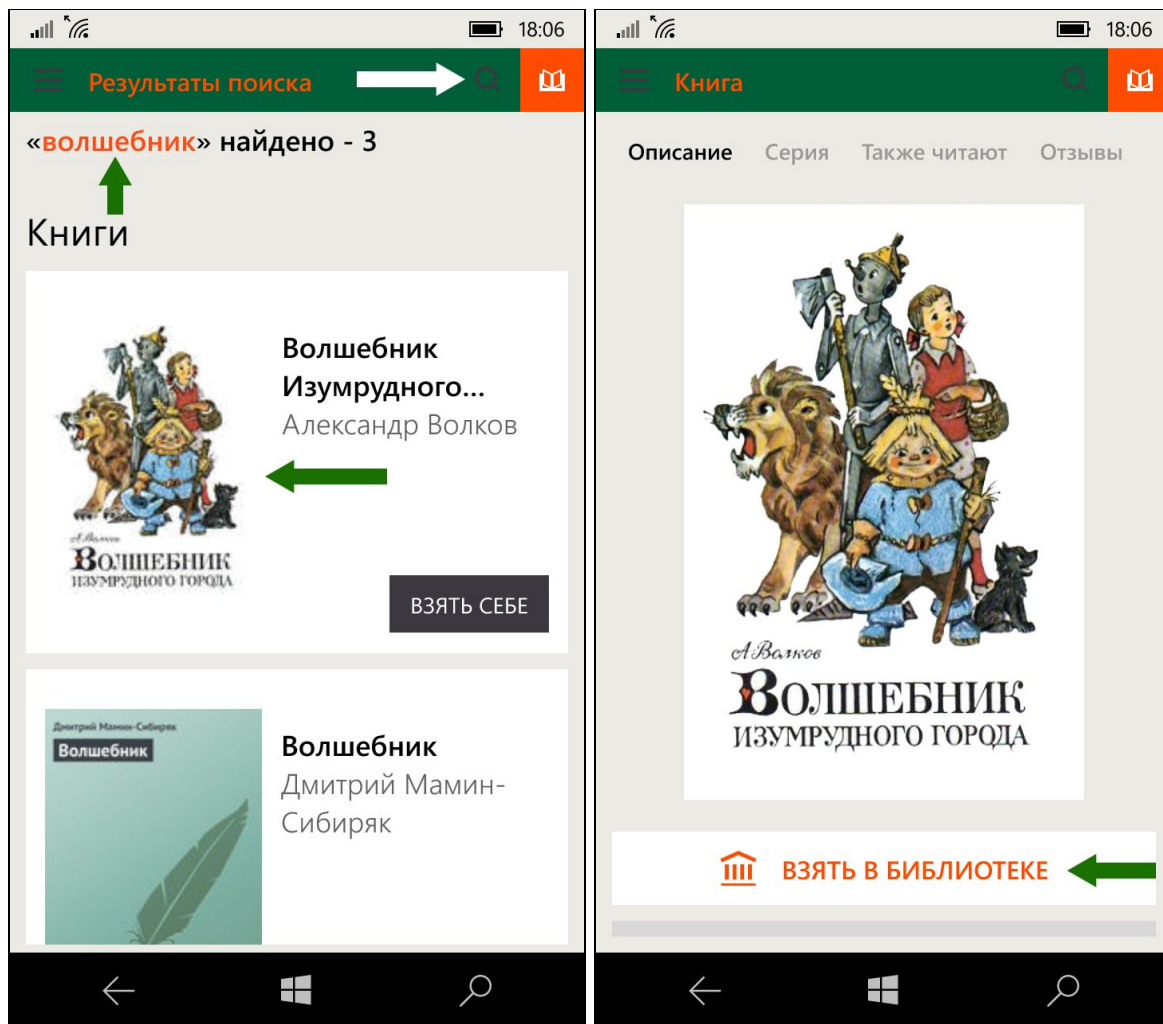
Поиск, получение и чтение книг

На главном экране находится список всех книг. Здесь вы можете найти наиболее популярные произведения.

Для перехода в меню нажмите на  в левом верхнем углу экрана. В меню можно осуществлять поиск по книгам и авторам, а также перемещаться по разделам приложения.




Для поиска нажмите на  в верхней части экрана, впишите в строку поиска название книги или автора и выберите в результатах интересующее произведение. Затем на странице с описанием книги нажмите кнопку «Взять в библиотеке» и сразу же можете приступить к чтению:





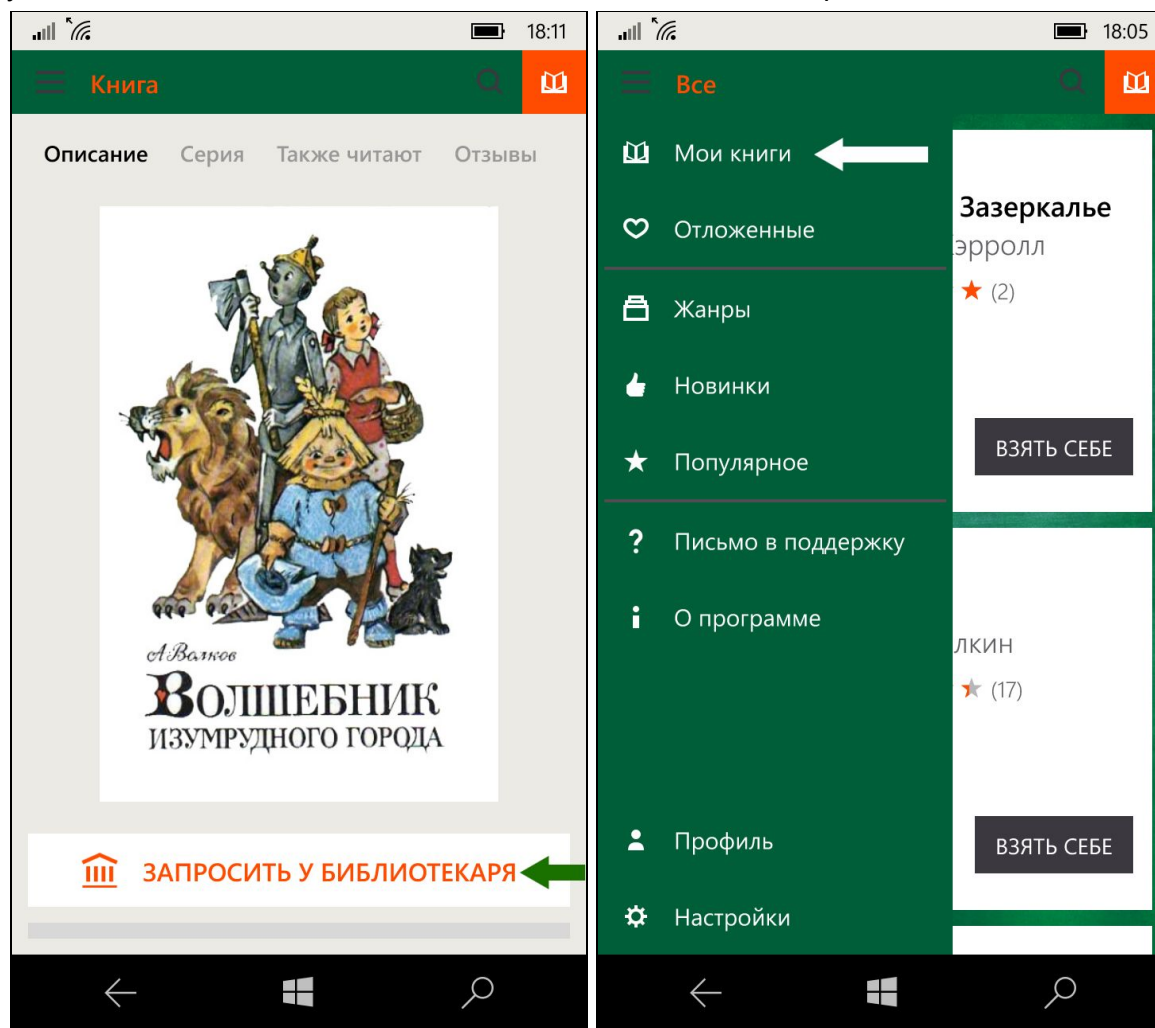
Для перелистывания книги коснитесь правой или левой части экрана. Если страницы не листаются — попробуйте сдвигать страницы в сторону.

А для выхода в меню — нажмите на стрелку :



Если на странице книги нет кнопки «Взять в библиотеке», а есть только кнопка «Запросить у библиотекаря», то это означает, что вы не можете мгновенно получить книгу и сразу же приступить к чтению. Вам необходимо сначала *запросить* книгу, а затем некоторое время подождать, пока школьный библиотекарь выдаст вам эту книгу.

После того как библиотекарь одобрит ваш запрос и выдаст вам книгу, вы получите уведомление на e-mail, а также выданная книга появится в разделе меню «Мои книги»:



В этом разделе будут собираться все-все книги, полученные вами в библиотеке (или принудительно выданные вам библиотекарем). И вам не придётся каждый раз повторно их искать.

В некоторых случаях библиотекарь может отказать вам в выдаче книги. В этом случае вы также получите уведомление на ваш e-mail, в котором будет написана причина отказа.

Стоит отметить, что все книги, которые вы хотя бы один раз открывали для чтения, сохраняются в вашем мобильном устройстве до конца срока выдачи. И вы можете их читать в режиме «офлайн» без подключения к сети интернет.